

Este boletín tiene información epidemiológica priorizada sobre los eventos de interés en salud pública del departamento de Caldas, notificada semanalmente a la Dirección Territorial de Salud de Caldas (DTSC) a través del Sistema de vigilancia en salud pública (Sivigila) El número de casos de este documento, puede variar después de que las entidades municipales y la misma entidad territorial realicen unidades de análisis para el ajuste y la clasificación de caso, en cada evento. **ESTE BOLETIN TOMO COMO MODELO EL BOLETIN DEL INSTITUTO NACIONAL DE SALUD**

CONTENIDO

TEMA	Pág.
INMUNOPREVENIBLES	
Parotiditis.....	2
Tosferina.....	4
Varicela.....	7
Rubeola.....	9
Sarampión.....	11
MICOBACTERIAS	
Tuberculosis.....	13

CONTENIDO DE CADA EVENTO.

- Casos comparados 2007 a 2018 a semana epidemiológica 31
- Notificación del evento por municipio
- Variables sociodemográficas

Al final de la página encontrará los autores de cada informe y su correo electrónico, en caso de inquietudes frente al tema o cifras, estas inquietudes se resolverán en un término de tres días hábiles.

La Dirección Territorial de Salud de Caldas registra los casos notificados semanalmente por las entidades municipales, a través de profesionales de vigilancia en salud pública y técnicos de saneamiento de los municipios, ellos a su vez analizan, toman decisiones y realizan actividades para el control de los eventos, además cuando se presentan brotes, conjuntamente con la entidad territorial (DTSC) se realizan actividades de contención y mitigación.

El área de vigilancia en salud Pública departamental, a través del administrador del Sivigila suministra unos productos de análisis de información como: **ASI VAMOS, AJUSTES, CALIDAD DEL DATO Y**



Semana Epidemiológica No 31 (29 Julio al 04 Agosto de 2018)

CUÍDATECUIDA

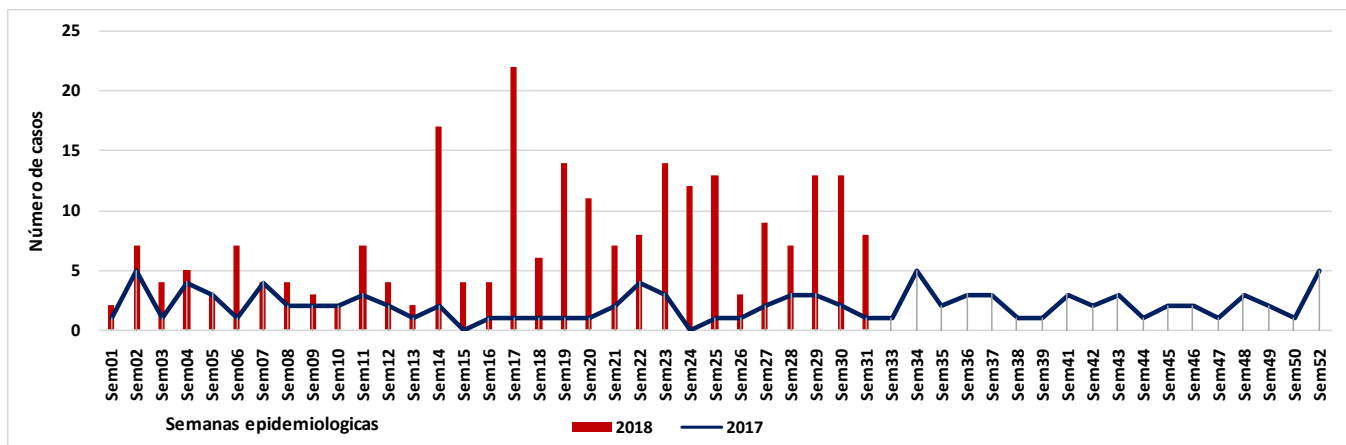
RETROALIMENTACIÓN, además el profesional da inducción para la construcción de canales endémicos que permite la continua actualización de la información en los municipios.

INMUNOPREVENIBLES

• **PAROTIDITIS**

En la semana epidemiológica 31 de 2018, se notificaron 8 casos al Sivigila de parotiditis; en la misma semana de 2017 se notificaron 1 caso. A la fecha, han ingresado al Sivigila 239 casos de parotiditis (gráfica 1).

Gráfica 1. Casos de Parotiditis notificados, Caldas semanas epidemiológicas 01 - 52 año 2017 y semanas epidemiológicas 01- 31 año 2018



Fuente: Sivigila Caldas

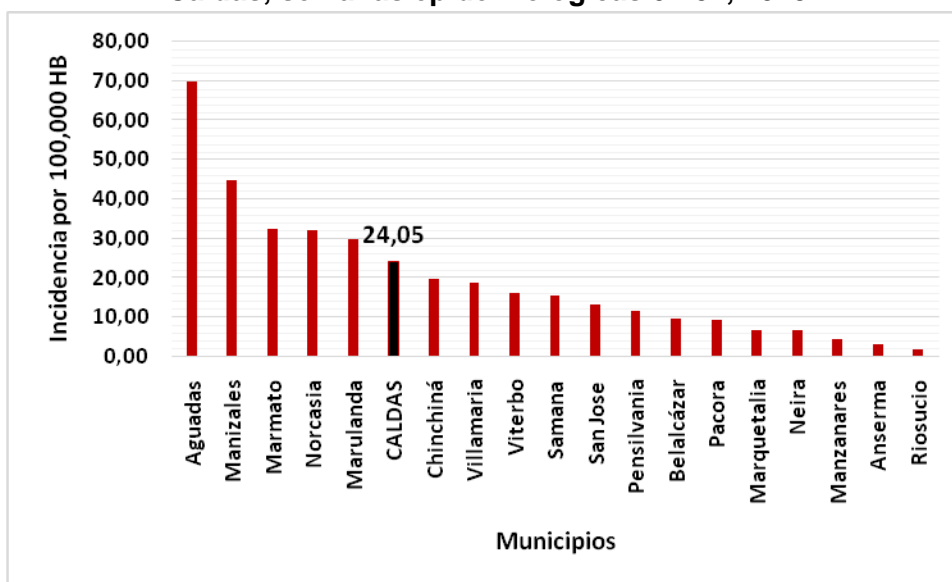
La incidencia del departamento de Caldas por casos notificados de parotiditis a semana epidemiológica 31 de 2018, es de 24.05 casos por cada 100.000 habitantes; los municipios de Aguadas, Manizales, Marmato, Norcasia, Marulanda superan la incidencia del departamento. (Gráfica 2).



Semana Epidemiológica No 31 (29 Julio al 04 Agosto de 2018)

CUÍDATECUIDA 

Grafica 2. Incidencia de Parotiditis por municipio de procedencia, Caldas, semanas epidemiológicas 01-31, 2018



Fuente: Sivigila Caldas

El 66.53% de los casos de Parotiditis se registró en el sexo masculino; el 43.51% pertenecen al régimen contributivo; el 30.96% está en el grupo de edad de 20 a 24 años, el 66,95 % de los casos vive en cabeceras municipales. Por pertenencia étnica, un caso se presentó en indígenas y uno en Rom gitano representando cada uno el 0,42 %, el 98,74% se encuentra en otros grupos poblacionales (Tabla 1).

Tabla 1. Variables sociales y demográficas de los casos de Parotiditis, Caldas, semanas epidemiológicas 01-31, 2018

Variable	Categoría	Nro.	Porcentaje
Género	Masculino	159	66,53
	Femenino	80	33,47
	Otro	236	98,74
Pertenencia étnica	Afro colombiano	1	0,42
	Indígena	1	0,42
	Rom, gitano	1	0,42
	Contributivo	104	43,51
SGSSS*	Especial	89	37,24
	Excepción	7	2,93
	Indeterminado/Pendiente	2	0,84



Sede Principal

Teléfonos: +57 (6) 8783096 - 8783097 - Fax: +57 (6) 8783171 / Dirección: Cl. 49 No. 26 - 46
Manizales, Caldas

e-mail: informacion@saluddecaldas.gov.co / www.saluddecaldas.gov.co

Semana Epidemiológica No 31 (29 Julio al 04 Agosto de 2018)

CUÍDATECUÍDAE

Variable	Categoría	Nro.	Porcentaje
	No Asegurado	4	1,67
	Subsidiado	33	13,81
Grupos de edad	01 a 4 Años	16	6,69
	05 a 9 Años	10	4,18
	10 a 14 Años	7	2,93
	15 a 19 Años	20	8,37
	20 a 24 Años	74	30,96
	25 a 29 Años	53	22,18
	30 a 34 Años	14	5,86
	35 a 39 Años	17	7,11
	40 a 44 Años	10	4,18
	45 a 49 Años	7	2,93
	50 a 54 Años	4	1,67
	55 a 59 Años	1	0,42
	60 a 64 Años	2	0,84
	65 y más Años	4	1,67
Zona de ocurrencia	Cabecera Municipal	160	66,95
	Centro Poblado	71	29,71
	Rural Disperso	8	3,35

Fuente: Sivigila Caldas

*SGSSS: Sistema General de Seguridad Social en Salud

Hasta la semana epidemiológica 31 del año 2018, no se ha notificado muertes por este evento.

- TOS FERINA**

En la semana epidemiológica 31 de 2018, no se notificaron casos probables de tos ferina, en la misma semana de 2017 se notificaron 2 casos probables. A la fecha, han ingresado al Sivigila 34 casos probables de tos ferina procedentes del departamento de Caldas, de los cuales 1 está confirmado por laboratorio y solo 3 casos se encuentran pendientes por ajuste. (Grafico 1).

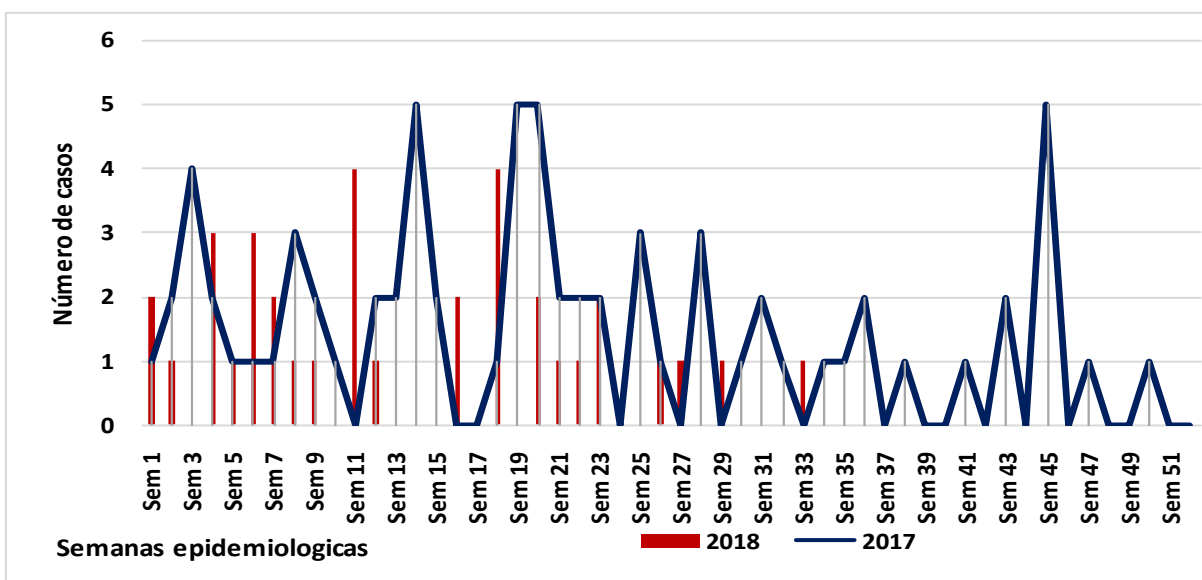


Sede Principal

Teléfonos: +57 (6) 8783096 - 8783097 - Fax: +57 (6) 8783171 / Dirección: Cl. 49 No. 26 - 46
Manizales, Caldas

e-mail: informacion@saluddecaldas.gov.co / www.saluddecaldas.gov.co

Gráfica 1. Casos probables de tosferina notificados, Caldas semanas epidemiológicas 01 - 52 año 2017 y semanas epidemiológicas 01- 31 año 2018.



Fuente: Sivigila Caldas

Por procedencia los municipios que han notificado casos probables de tosferina son Manizales con el 68.5% del total de los casos reportados, La Dorada y Chinchiná notificaron el 5.7% de los casos (n=2 casos cada uno). Del total de casos reportados, al momento se ajustó un caso con reporte positivo por laboratorio, 1 caso confirmado por clínica, 29 casos fueron descartados con reporte de laboratorio negativo y los 3 restantes se encuentran pendientes por parte del laboratorio nacional de referencia. (Tabla 1).

Tabla 1. Casos probables de tos ferina notificados por municipio de procedencia, Caldas, semanas epidemiológicas 01-31, 2018.

Municipios	Casos por ajustar	Confirmados por laboratorio	Confirmado por Clínica	Casos descartados	Casos error de digitación	Total Casos reportados
Anserma	0	0	0	1	0	1
Chinchina	1	0	0	1	0	2
La dorada	0	0	0	1	1	2
Manizales	2	0	1	21	0	24
Palestina	0	0	0	1	0	1
Pensilvania	0	0	0	1	0	1

Semana Epidemiológica No 31 (29 Julio al 04 Agosto de 2018)

Municipios	Casos por ajustar	Confirmados por laboratorio	Confirmado por Clínica	Casos descartados	Casos error de digitación	Total Casos reportados
Riosucio	0	1	0	0	0	1
Risaralda	0	0	0	1	0	1
Supia	0	0	0	1	0	1
Villamaria	0	0	0	1	0	1
Total	3	1	1	29	1	35

Fuente: Sivigila Caldas

El 54.29% de los casos probables de tos ferina se registró en el sexo femenino; el 62.86% pertenece al régimen contributivo; el 82.86% en el grupo de menores de año, el 82.86 % vive en cabeceras municipales. Por pertenencia étnica, de los 35 casos notificados 32 (91.43 %) pertenece a otros grupos poblacionales, del grupo indígena se presenta 1 caso. (Tabla 2).

Tabla 2. Comportamiento demográfico y social de los casos de tos ferina, Caldas, semanas epidemiológicas 01 - 31, 2018

Variable	Categoría	Nro.	Porcentaje
Género	Femenino	19	54,29
	Masculino	16	45,71
Pertenencia étnica	Otro	32	91,43
	Rom Gitano	2	5,71
	Indígena	1	2,86
SGSSS*	Contributivo	22	62,86
	Indeterminado	1	2,86
	No asegurado	1	2,86
	Subsidiado	11	31,43
Grupos de edad	< 1 Año	29	82,86
	1 a 4 años	2	5,71
	25 a 29 años	1	2,86
	30 a 34 años	2	5,71
	54 a 54 años	1	2,86
Zona de ocurrencia	Cabecera Municipal	29	82,86
	Centro poblado	2	5,71
	Rural Disperso	4	11,43

Fuente: Sivigila Caldas

*SGSSS: Sistema General de Seguridad Social en Salud

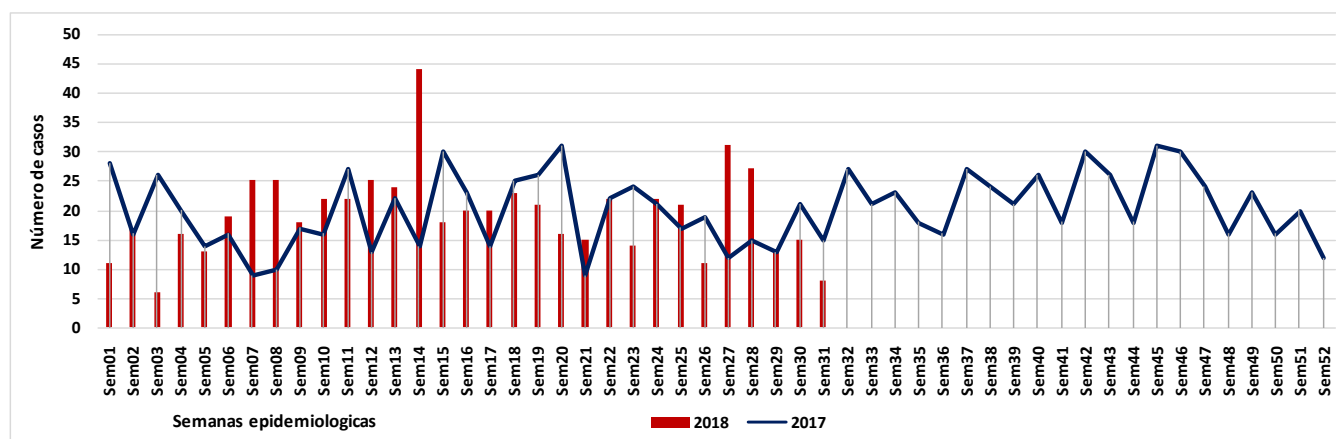
Hasta la semana epidemiológica 31 del año 2018, no se ha notificado muertes por este evento.



• **VARICELA**

En la semana epidemiológica 31 de 2018, se notificaron 8 casos de varicela; Durante la semana 31 de 2017 se notificaron 15 casos. A la fecha han ingresado al Sivigila 604 casos confirmados por clínica de varicela en el departamento de Caldas (gráfica 1).

Gráfica 1. Casos notificados de varicela, Caldas semana epidemiológica 52 año 2017 y semanas epidemiológicas 01- 31 año 2018



Fuente: Sivigila Caldas

Por procedencia los municipios que notificaron mayor número de casos hasta la semana epidemiológica 31 son Manizales, Aránzazu, Villamaría, La Dorada y Norcasia que aportaron el 74,83% del total de casos (Tabla 1).

Tabla 1. Casos de varicela notificados por Municipio de procedencia, Caldas, semanas epidemiológicas 01-31, 2018

Municipios	Casos	Porcentaje
Manizales	322	53,31
Aránzazu	57	9,44
Villamaría	26	4,30
La Dorada	25	4,14
Norcasia	22	3,64
Riosucio	21	3,48
Anserma	19	3,15
Manzanares	15	2,48
Pacora	13	2,15
Belalcázar	10	1,66
San José	10	1,66
Neira	9	1,49



Semana Epidemiológica No 31 (29 Julio al 04 Agosto de 2018)

CUÍDATECUÍDATE

Municipios	Casos	Porcentaje
Supia	8	1,32
Pensilvania	7	1,16
Salamina	7	1,16
Chinchiná	6	0,99
Palestina	5	0,83
Filadelfia	4	0,66
Risaralda	4	0,66
Aguadas	3	0,50
Samaná	3	0,50
Victoria	3	0,50
Marmato	2	0,33
Marquetalia	2	0,33
Viterbo	1	0,17
Total	604	100,00

Fuente: Sivigila Caldas

El 51.99% de los casos de varicela se registró en el sexo femenino; el 61.75% pertenecen al régimen contributivo; el 34,11% se registraron en el grupo de edad de 1 a 4 años. Por pertenencia étnica, 579 casos (el 95.86%) se notificaron en otros grupos poblacionales y 23 en indígenas (el 3,81%). (Tabla 2).

Tabla 2. Variables demográficas y sociales de los casos de varicela, Caldas, semanas epidemiológicas 01-31, 2018.

Variable	Categoría	Nro.	Porcentaje
Género	Masculino	290	48,01
	Femenino	314	51,99
Pertenencia étnica	Otro	579	95,86
	Indígena	23	3,81
	Rom, gitano	2	0,33
SGSSS*	Contributivo	373	61,75
	Especial	12	1,99
	Excepción	13	2,15
	Indeterminado/Pendiente	4	0,66
	No Asegurado	10	1,66
Grupos de edad	Subsidiado	192	31,79
	< 1 Año	42	6,95
	01 a 4 Años	206	34,11
	05 a 9 Años	83	13,74
	10 a 14 Años	70	11,59
	15 a 19 Años	61	10,10
	20 a 24 Años	45	7,45
25 a 29 Años	29	4,80	



Sede Principal

Teléfonos: +57 (6) 8783096 - 8783097 - Fax: +57 (6) 8783171 / Dirección: Cl. 49 No. 26 - 46
Manizales, Caldas

e-mail: informacion@saluddecaldas.gov.co / www.saluddecaldas.gov.co

Semana Epidemiológica No 31 (29 Julio al 04 Agosto de 2018)



Variable	Categoría	Nro.	Porcentaje
	30 a 34 Años	22	3,64
	35 a 39 Años	18	2,98
	40 a 44 Años	5	0,83
	45 a 49 Años	8	1,32
	50 a 54 Años	10	1,66
	55 a 59 Años	2	0,33
	60 a 64 Años	2	0,33
	65 y más Años	1	0,17
Zona de procedencia	Cabecera Municipal	506	83,77
	Centro Poblado	20	3,31
	Rural Disperso	78	12,91

Fuente: Sivigila Caldas

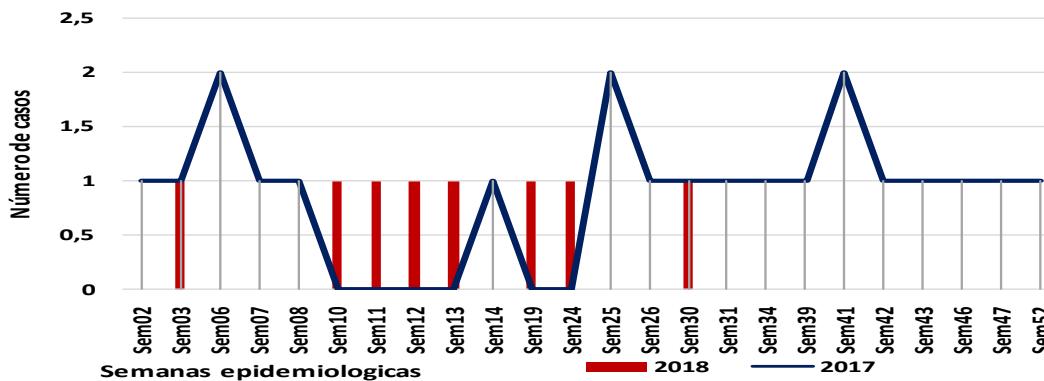
*SGSSS: Sistema General de Seguridad Social en Salud

Hasta la semana 31 no se han notificado casos sospechosos de mortalidad por varicela

• **RUBÉOLA**

En la semana epidemiológica 31 de 2018, no se notificaron casos sospechosos de rubéola al Sivigila en la misma semana de 2017 se notificó 1 caso sospechoso. A la fecha, ha ingresado al Sivigila 8 casos sospechosos de rubéola, los cuales ya fueron descartados como negativos con reporte de laboratorio. (Gráfica 1).

Gráfica 1. Casos sospechosos de Rubéola notificados al Sivigila, Caldas, semanas epidemiológicas 01 - 52 año 2017 y semanas epidemiológicas 01-31 año 2018.



Fuente: Sivigila, Caldas



Semana Epidemiológica No 31 (29 Julio al 04 Agosto de 2018)



El 62% (n=5) de los casos notificados como sospechosos de Rubéola durante estas semanas se registraron en el sexo femenino, el 62.5% pertenece al régimen contributivo, pertenencia étnica, grupo poblacional otro con el 87.5%, menor de 1 año con 3 casos notificado el 37.5%. (Tabla 2).

Tabla 2. Variables demográficas y sociales de los casos sospechosos de Rubéola, Caldas, semanas epidemiológicas 01-31, 2018.

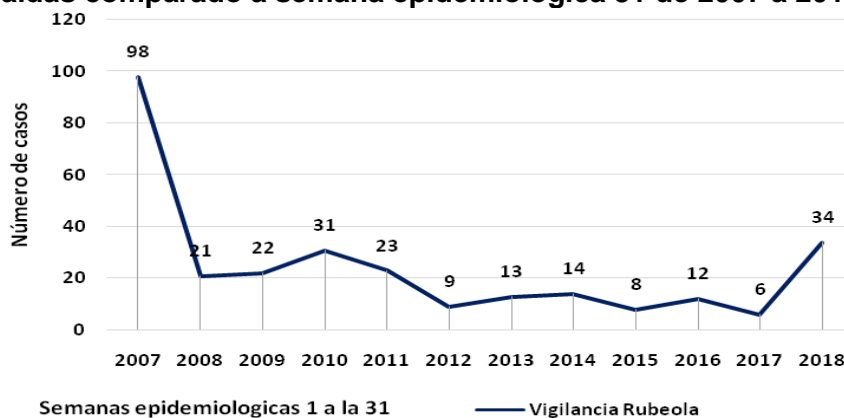
Variable	Categoría	Nro.	Porcentaje
Género	Femenino	5	62,5
	Masculino	3	37,5
Partencia étnica	Indígena	1	12,5
	Otro	7	87,5
SGSSS*	Contributivo	5	62,5
	Especial	1	12,5
	Subsidiado	2	25,0
Grupos de edad	< 1 Año	3	37,5
	01 a 4 Años	3	37,5
	10 a 14 Años	1	12,5
	25 a 29 Años	1	12,5
Zona de procedencia	Cabecera Municipal	7	87,5
	Rural Disperso	1	12,5

Fuente: Sivigila Caldas

*SGSSS: Sistema General de Seguridad Social en Salud

En el departamento de Caldas en el periodo analizado se observa claramente un pico muy alto en la notificación de casos sospechosos de rubeola en el año 2007 a semana 31 (n =98) los cuales se presentan antes del inicio del plan nacional de eliminación de rubéola, 2008-2011. En el año siguiente 2012 a semana 31 se reportaron solo 9 casos, el 90.8% menos, lo que nos muestra su efectividad en el plan nacional de eliminación. (Grafica 2).

Grafica 2. Tendencia de notificación de casos sospechosos de Rubéola por número de casos, Caldas comparado a semana epidemiológica 31 de 2007 a 2018.



Fuente: Sivigila Caldas



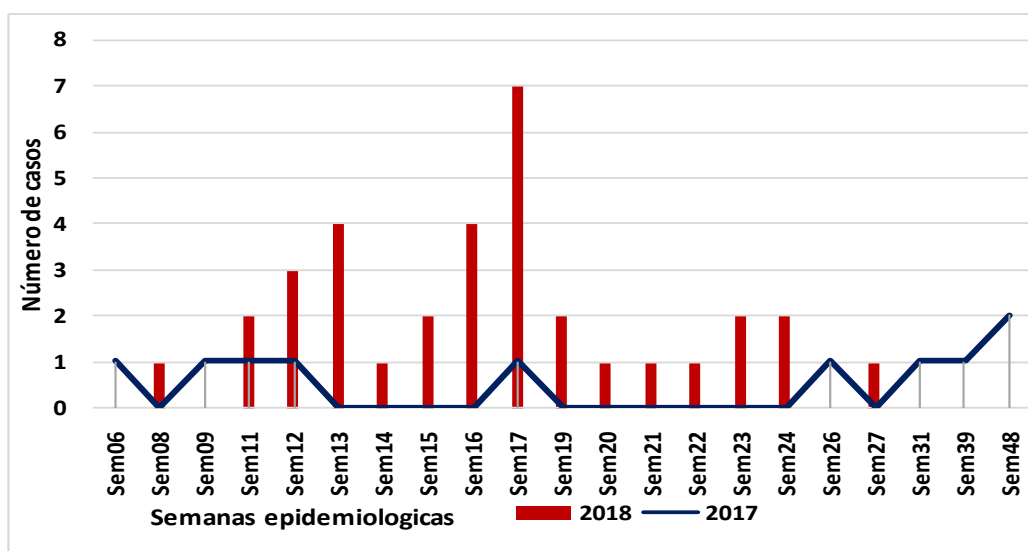
Semana Epidemiológica No 31 (29 Julio al 04 Agosto de 2018)

CUÍDATE CUÍDATE

• **SARAMPION**

En la semana epidemiológica 31 de 2018, no se notificaron casos sospechosos de sarampión al Sivigila, en la misma semana de 2017 se notificó 1 caso sospechoso. A la fecha, ha ingresado al Sivigila 34 casos sospechosos de sarampión, los cuales ya fue descartados como negativos con reporte de laboratorio. (Gráfica 1).

Gráfica 1. Casos sospechosos de sarampión notificados al Sivigila, Caldas, semanas epidemiológicas 01 - 52 año 2017 y semanas epidemiológicas 01 - 31 año 2018.



Fuente: Sivigila, Caldas

El 58.8% (n=20) de los casos notificados como sospechosos de Sarampión durante estas semanas se registraron en el sexo masculino, el 61.8% pertenece al régimen contributivo, por pertenencia étnica en el grupo poblacional otros se encuentran el 100% de los casos, por grupos de edad los menores de 1 a 4 años concentran el 52,9% de los casos. (Tabla 1).

Tabla 1. Variables demográficas y sociales de los casos sospechosos de Sarampión, Caldas, semanas epidemiológicas 01-31, 2018.

Variable	Categoría	Nro.	Porcentaje
Género	Femenino	14	41,2
	Masculino	20	58,8
Pertenencia étnica	Otro	34	100
SGSSS*	Contributivo	21	61,8
	Especial	1	2,9



Sede Principal

Teléfonos: +57 (6) 8783096 - 8783097 - Fax: +57 (6) 8783171 / Dirección: Cl. 49 No. 26 - 46 Manizales, Caldas

e-mail: informacion@saluddecaldas.gov.co / www.saluddecaldas.gov.co

Semana Epidemiológica No 31 (29 Julio al 04 Agosto de 2018)

CUÍDATE CUÍDATE

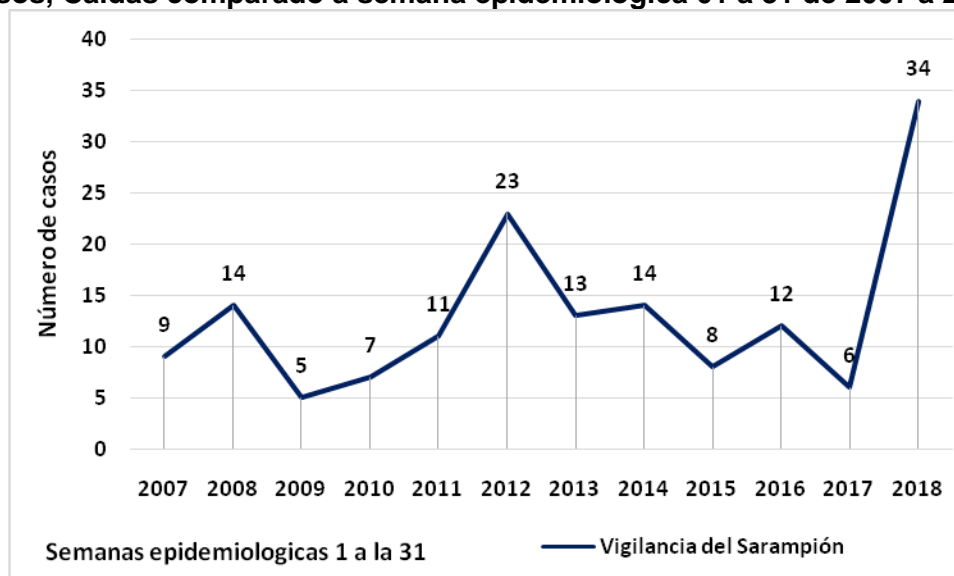
Variable	Categoría	Nro.	Porcentaje
	Excepción	2	5,9
	No Asegurado	3	8,8
	Subsidiado	7	20,6
Grupos de edad	< 1 Año	11	32,4
	01 a 4 Años	18	52,9
	10 a 14 Años	3	8,8
	15 a 19 Años	1	2,9
	50 a 54 Años	1	2,9
Zona de procedencia	Cabecera Municipal	32	94,1
	Rural Disperso	2	5,9

Fuente: Sivigila Caldas

*SGSSS: Sistema General de Seguridad Social en Salud

El comportamiento en la notificación de casos sospechosos de sarampión durante el periodo 2007 a 2018 ha sido variado, los años donde se documentaron la mayoría de casos fueron 2012 con 23 casos sospechosos de sarampión, seguido del año 2018 donde se notificaron a semana epidemiológica 31 - 34 casos. Relevante que en el año 2009 solo se presento 5 casos. (Gráfica 2).

Gráfica 2. Tendencia de notificación de casos sospechosos de Sarampión por número de casos, Caldas comparado a semana epidemiológica 01 a 31 de 2007 a 2017.



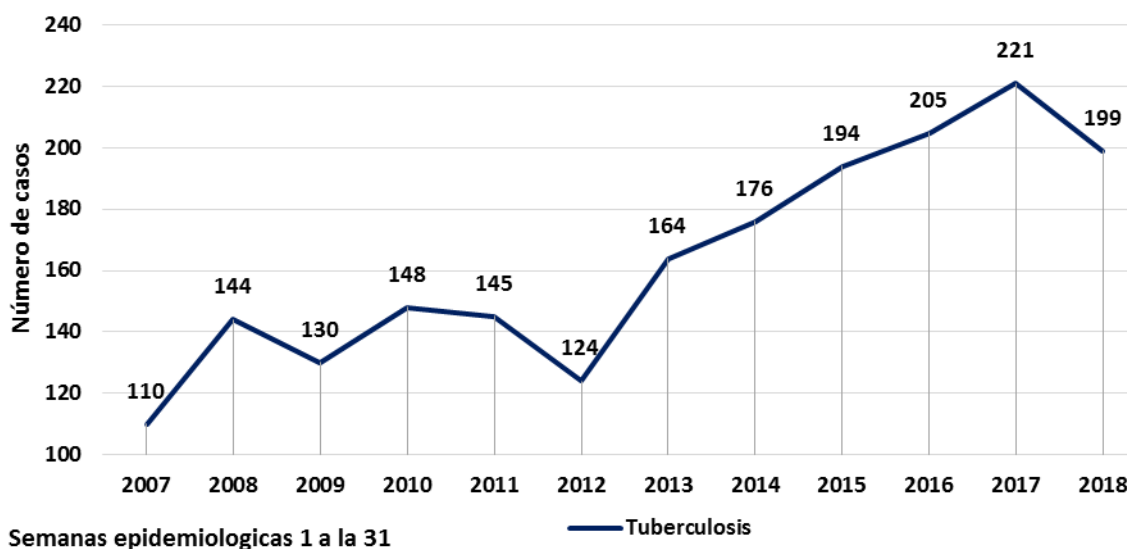
Fuente: Sivigila Caldas



TUBERCULOSIS TODAS LAS FORMAS

Comparadas las cifras 2007 a 2018 a la semana 31, se observa un incremento constante desde el año 2012 a 2017, a diferencia de los datos que se observan en Colombia registrados en los diferentes informes sobre tuberculosis del Instituto Nacional de Salud, hasta ahora no se ha establecido una razón científica para ello. En comparación con la tendencia ascendente para el año 2018 a esta semana se aprecia una disminución, la cual se revisó con el programa de tuberculosis, donde no se determinó que esta disminución no se debe a una disminución en la búsqueda o captación de sintomáticos respiratorios. **Ver gráfica 1**

Gráfica 1. Casos de tuberculosis todas las formas, Caldas, años 2007 a 2018 comparados a semanas epidemiológica 01 a 31

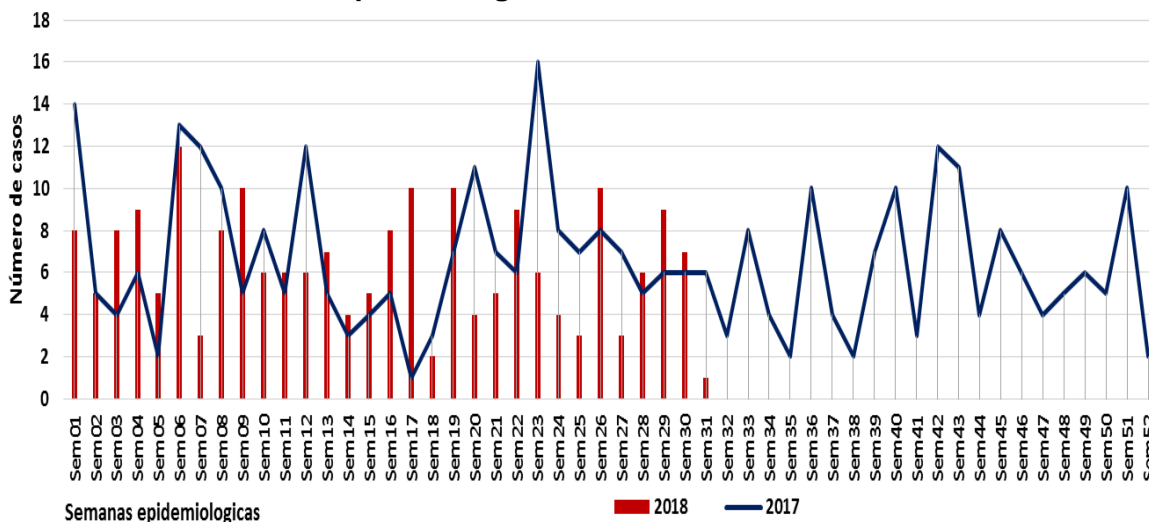


En la semana epidemiológica 31 de 2018, se notificaron al Sivigila 22 casos de tuberculosis menos que en el 2017, sin que esto tenga un razón clara, pues el programa de tuberculosis sigue con las búsqueda de sintomáticos respiratorios, es importante destacar que el periodo de incubación de la enfermedad según el protocolo del INS, es de 2 a 10 semanas y afirma además que en algunos individuos la enfermedad puede permanecer latente toda la vida. **Ver gráfica 2**

Semana Epidemiológica No 31 (29 Julio al 04 Agosto de 2018)



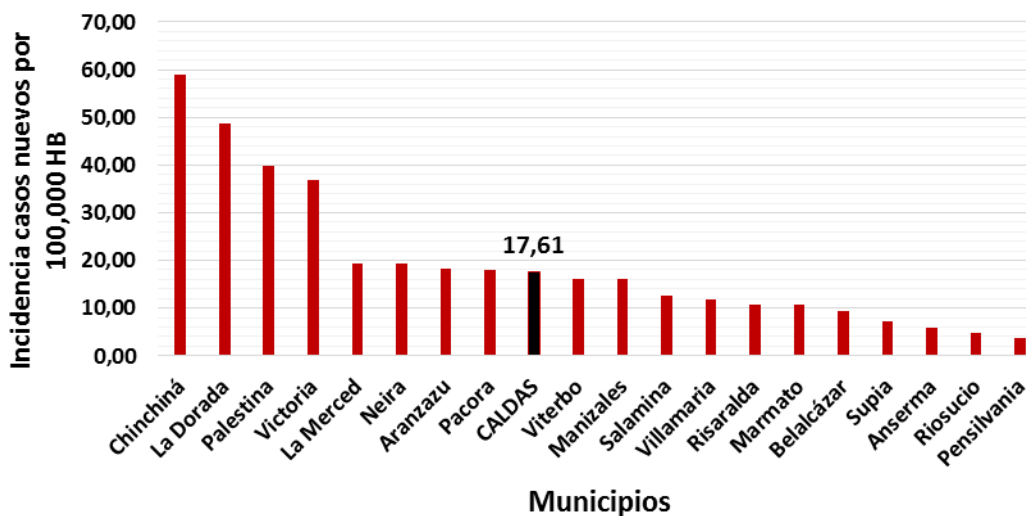
Gráfica 2. Casos notificados de tuberculosis todas las formas, Caldas, semanas epidemiológicas 01 a 52 año 2017, 01 a 31 año 2018



Fuente: Sivigila, Caldas

La tasa de incidencia de Caldas para la semana epidemiológica 31 es de 17.61 por 100.000 habitantes, los municipios con una tasa inferior a la del departamento son: Chinchiná, La Dorada, Palestina, Victoria, La Merced, Neira, Aránzazu y Pacora, **Ver gráfica 3**

Gráfica 3. Incidencia de la tuberculosis, todas las formas, Caldas, semanas epidemiológicas 01 - 31, 2018



Fuente: Sivigila, Caldas



Semana Epidemiológica No 31 (29 Julio al 04 Agosto de 2018)

CUÍDATECUÍDAE

En relación con la clasificación de los casos notificados hasta la semana epidemiológica 31, ingresaron 178 casos nuevos que representan el 89,4 % y 24 casos previamente tratados, tras recaída o recuperados tras pérdida que representan el 12.6 %. **Ver Tabla 1.**

Tabla 1. Tuberculosis todas las formas por clasificación de caso, Caldas, semanas epidemiológicas 01 - 31, 2018

Clasificación de caso	Tuberculosis Pulmonar	Tuberculosis Extrapulmonar	Total general	Porcentaje
Sin dato	41	4	45	22,61
Nuevo	113	17	130	65,33
Previamente tratado	6	0	6	3,02
Tras fracaso	3	0	3	1,51
Paciente recuperado tras pérdida al seguimiento	8	0	8	4,02
Otros pacientes previamente tratados	7	0	7	3,52
Total	178	21	199	100

Fuente: Sivigila, Caldas.

En cuanto a la localización anatómica de los 21 casos de tuberculosis extra pulmonares notificados durante las 31 semanas del año se encuentra: Tuberculosis Pleural 6casos, tuberculosis peritoneal 4 casos, tuberculosis Ganglionar. 5 casos, tuberculosis Meníngea 2 casos y otras tuberculosis extrapulmonares: 4 casos. **Ver tabla 2**

Tabla 2. Tuberculosis extrapulmonar por localización anatómica, Caldas, semanas epidemiológicas 01- 31, 2018

Localización de la tuberculosis extrapulmonar	Casos	Porcentaje
Pleural	6	28,57
Ganglionar	5	23,81
Peritoneal	4	19,05
Meníngea	2	9,52
Pericárdica	1	4,76
Otro	1	4,76
Osteoarticular	1	4,76
Genitourinaria	1	4,76
Total	21	100

Fuente: Sivigila, Caldas



Semana Epidemiológica No 31 (29 Julio al 04 Agosto de 2018)

CUÍDATECUIDA

El 65.8 % de los casos de tuberculosis se registró en el sexo masculino; el 82,4 % habita en cabeceras municipales, el 63.3% pertenecen al régimen subsidiado; el 23.6 % se registraron en el grupo de 65 y más años. Por pertenencia étnica se entraron 4 casos en población indígena, dos casos en afrocolombianos, los demás casos se encuentran en otros grupos poblacionales. **Ver tabla 3.**

Tabla 3. Variables demográficas y sociales de los casos de tuberculosis, Caldas, semanas epidemiológicas 01- 31, 2018

Variable	Categoría	Casos	%
Género	Masculino	131	65,8
	Femenino	68	34,2
Perteneencia étnica	Otro	192	96,5
	Indígena	4	2,0
	Negro mulato afrocolombiano	2	1,0
	ROM gitano	1	0,5
SGSSS*	Contributivo	53	26,6
	Especial	8	4,0
	Excepción	1	0,5
	No Asegurado	11	5,5
	Subsidiado	126	63,3
Grupos de edad	01 a 4 Años	1	0,5
	05 a 9 Años	1	0,5
	10 a 14 Años	4	2,0
	15 a 19 Años	7	3,5
	20 a 24 Años	15	7,5
	25 a 29 Años	20	10,1
	30 a 34 Años	19	9,5
	35 a 39 Años	15	7,5
	40 a 44 Años	11	5,5
	45 a 49 Años	15	7,5
	50 a 54 Años	15	7,5
	55 a 59 Años	17	8,5
	60 a 64 Años	12	6,0
	65 y más Años	47	23,6
Zona	Cabecera Municipal	164	82,4
	Centro Poblado	10	5,0
	Rural Disperso	25	12,6

Fuente: Sivigila, Caldas.

De los 199 casos nuevos por municipio de residencia el 87% de los casos los aportan los municipios de: Manizales, La Dorada, Chinchiná, Villamaria, Palestina y Neira. **Ver Tabla 4.**



Sede Principal
Teléfonos: +57 (6) 8783096 - 8783097 - Fax: +57 (6) 8783171 / Dirección: Cl. 49 No. 26 - 46
Manizales, Caldas
e-mail: informacion@saluddecaldas.gov.co / www.saluddecaldas.gov.co

Semana Epidemiológica No 31 (29 Julio al 04 Agosto de 2018)

CUÍDATECUIDA

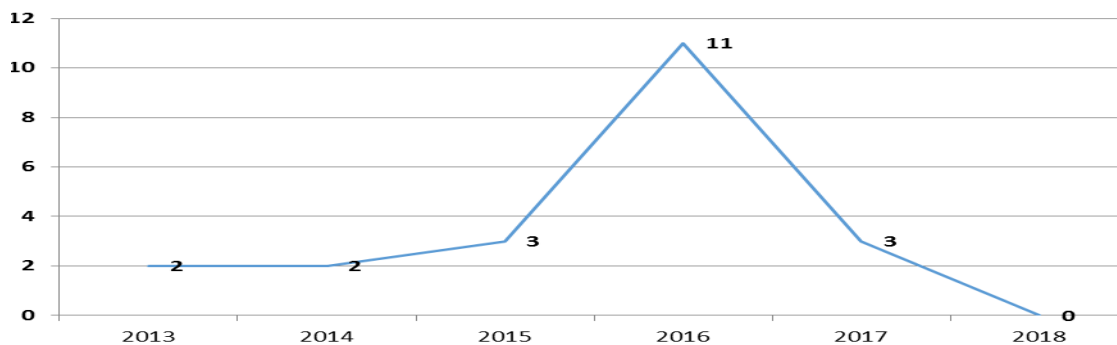
Tabla 4. Notificación de casos nuevos de tuberculosis según formas por municipio de residencia, Caldas, semanas epidemiológicas 01 - 31, 2018

Municipios	Casos	Porcentaje
Manizales	72	36,18
La Dorada	44	22,11
Chinchiná	35	17,59
Palestina	8	4,02
Villamaria	8	4,02
Neira	6	3,02
Aránzazu	3	1,51
Riosucio	3	1,51
Victoria	3	1,51
Anserma	2	1,01
La Merced	2	1,01
Pacora	2	1,01
Risaralda	2	1,01
Salamina	2	1,01
Supia	2	1,01
Viterbo	2	1,01
Belalcazar	1	0,50
Marmato	1	0,50
Pensilvania	1	0,50
Total	199	100

Fuente: Sivigila, Caldas.

Se observa un pico muy alto de tuberculosis drogoresistente, en el departamento de Caldas en el año 2016, posterior a este se han reducido el número de casos en los últimos dos años, incluyendo el presente año Ver Gráfica 4

Gráfica 4. Notificación de casos de tuberculosis drogoresistente en Caldas años 2013-2018



Fuente: Sivigila, Caldas



Sede Principal
Teléfonos: +57 (6) 8783096 - 8783097 - Fax: +57 (6) 8783171 / Dirección: Cl. 49 No. 26 - 46
Manizales, Caldas
e-mail: informacion@saluddecaldas.gov.co / www.saluddecaldas.gov.co

Semana Epidemiológica No 31 (29 Julio al 04 Agosto de 2018)

CUÍDATECUÍDATE

En la tabla 5, se muestran los diferentes municipios del departamento y los casos aportados desde el 2013 a 2018, destaca que los municipios de Manizales y La Dorada son los que más aportan más casos en el periodo de tiempo analizado. **Ver tabla 5.**

Tabla 5. Notificación de casos de tuberculosis drogo - resistente por municipio de residencia, Caldas, semanas epidemiológicas de 2013 a 2018*

Municipio	2013	2014	2015	2016	2017	2018*	total	porcentaje
Manizales	1	0	0	3	0	0	4	19,05
La Dorada	1	1	1	2	1	0	6	28,57
Filadelfia	0	1	0	1	0	0	2	9,52
Belalcazar	0	0	1	0	0	0	1	4,76
Marquetalia	0	0	1	0	0	0	1	4,76
Chinchiná	0	0	0	2	0	0	2	9,52
Supia	0	0	0	1	0	0	1	4,76
Anserma	0	0	0	1	0	0	1	4,76
Risaralda	0	0	0	1	0	0	1	4,76
San José	0	0	0	0	1	0	1	4,76
Viterbo	0	0	0	0	1	0	1	4,76
Total	2	2	3	11	3	0	21	100

Fuente: Programa de tuberculosis, Caldas
*2018: a semana 31

Boletín Realizado por:

TEMA

**Parotiditis, Tos ferina, Varicela, Rubeola
Sarampión**

Daniela Blandón García:
danielablandong@gmail.com

Tuberculosis

Carmenza Osorio Gómez
vigilanciaspublicascaldas@gmail.com



Sede Principal

Teléfonos: +57 (6) 8783096 - 8783097 - Fax: +57 (6) 8783171 / Dirección: Cl. 49 No. 26 - 46
Manizales, Caldas

e-mail: informacion@saluddecaldas.gov.co / www.saluddecaldas.gov.co