

Semana Epidemiológica No 06 (04 Febrero al 10 Febrero de 2018)

**CUÍDATE CUÍDATE**

## INFORME DE EVENTOS DE INTERES EN SALUD PÚBLICA

Este boletín tiene información epidemiológica priorizada sobre los eventos de interés en salud pública del departamento de Caldas, notificada semanalmente a la Dirección Territorial de Salud de Caldas (DTSC) a través del Sistema de vigilancia en salud pública (Sivigila). El número de casos de este documento, puede variar después de que las entidades municipales y la misma entidad territorial realicen unidades de análisis para el ajuste y la clasificación de caso, en cada evento. **ESTE BOLETIN TOMO COMO MODELO EL BOLETIN DEL INSTITUTO NACIONAL DE SALUD**

### CONTENIDO

TEMA	Pág.
<b>INMUNOPREVENIBLES.....</b>	
<i>Infección respiratoria aguda.....</i>	2
<i>Vigilancia centinela de enfermedad similar a la influenza e infección respiratoria aguda grave.....</i>	3
<i>Vigilancia de morbilidad por infección respiratoria aguda.....</i>	3
<b>ENFERMEDAD DIARREICA AGUDA.....</b>	
<i>Morbilidad por enfermedad diarreica aguda en todos los grupos de edad.....</i>	5
<b>INTOXICACIONES.....</b>	
<i>Intoxicación por sustancias químicas.....</i>	6

### CONTENIDO DE CADA EVENTO.

- Casos comparados 2017 - 2018 a semana epidemiológica
- Casos por municipio mayor a menor y por %
- Evento por tiempo Persona y lugar
- Incidencia o prevalencia por municipio

Al final de la página encontrará los autores de cada informe y su correo electrónico, en caso de inquietudes frente al tema o cifras, estas inquietudes se resolverán en un término de tres días hábiles.

La Dirección Territorial de Salud de Caldas registra los casos notificados semanalmente por las entidades municipales, a través de profesionales de vigilancia en salud pública y técnicos de saneamiento de los municipios, ellos a su vez analizan, toman decisiones y realizan actividades para el control de los eventos, además cuando se presentan brotes, conjuntamente con la entidad territorial (DTSC) se realizan actividades de contención y mitigación.



**Semana Epidemiológica No 06 (04 Febrero al 10 Febrero de 2018)**

**CUÍDATECUÍDA**

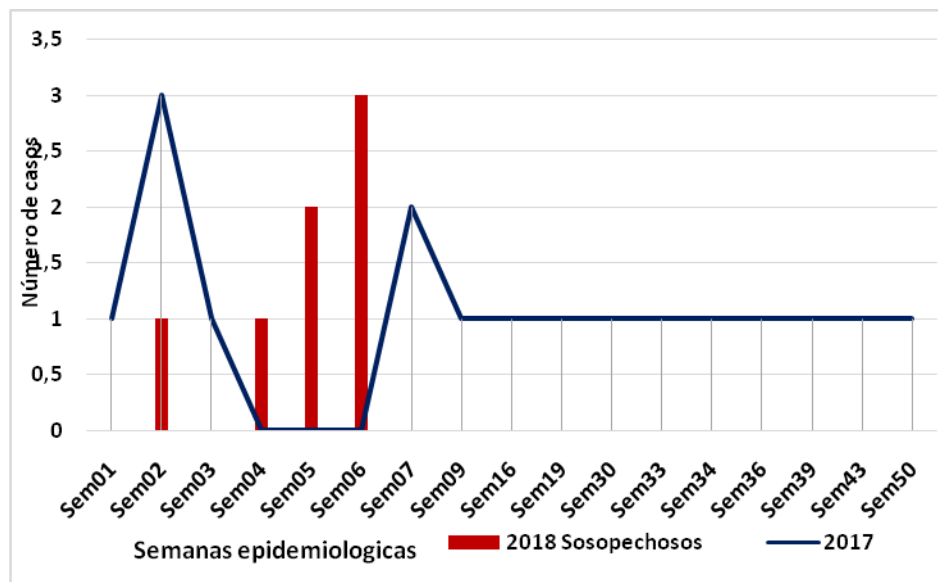
El área de vigilancia en salud Pública departamental, a través del administrador del Sivigila suministra unos productos de análisis de información como: **ASI VAMOS, AJUSTES, CALIDAD DEL DATO Y RETROALIMENTACIÓN**, además el profesional da inducción para la construcción de canales endémicos que permite la continua actualización de la información en los municipios.

## INMUNOPREVENIBLES

- INFECCIÓN RESPIRATORIA AGUDA**

En la semana epidemiológica 06 de 2018, se notificaron al Sivigila 3 casos sospechosos de infección respiratoria aguda grave inusitada (IRAG), y 4 de semanas anteriores; en la misma semana de 2017 no se notificaron casos confirmados. A la fecha, han ingresado al Sivigila 7 casos probables de Infección respiratoria aguda grave inusitada; no se han documentado casos con virus nuevos o de alta patogenicidad para IRAG inusitado, a la fecha se encuentran pendientes los reportes por laboratorio de salud pública de los casos notificados en la semana epidemiológica de este análisis (Gráfica 1).

**Gráfica 1. Casos notificados de infección respiratoria aguda grave inusitada, Caldas, semanas epidemiológicas 01-06, 2017-2018**



Fuente: Sivigila Caldas 2017-2018

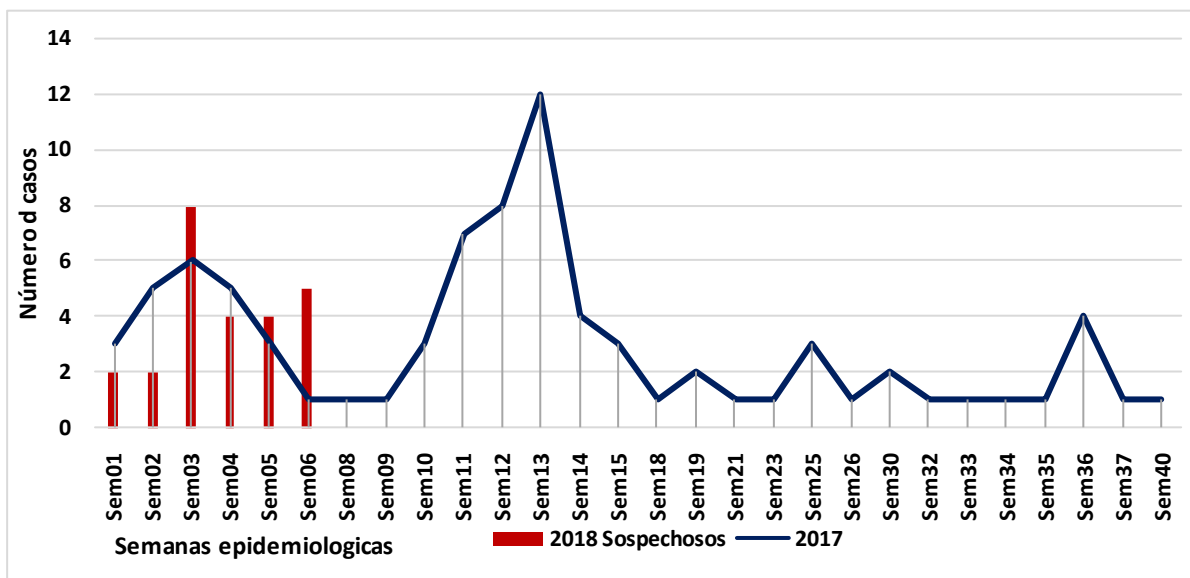
**Semana Epidemiológica No 06 (04 Febrero al 10 Febrero de 2018)**

**CUÍDATECUIDA**

- VIGILANCIA CENTINELA DE ENFERMEDAD SIMILAR A LA INFLUENZA E INFECCIÓN RESPIRATORIA AGUDA GRAVE**

En la semana epidemiológica 06 de 2018, se notificaron 5 casos sospechosos al Sivigila mediante la estrategia de vigilancia centinela de enfermedad similar a la influenza e infección respiratoria aguda grave; en la misma semana del año 2017 se notifico 1 caso confirmado. A la fecha, han ingresado al Sivigila 25 casos sospechosos de enfermedad similar a la influenza e infección respiratoria aguda grave mediante la estrategia de vigilancia centinela. (Gráfica 2).

**Gráfica 2. Casos notificados de enfermedad similar a la influenza e infección respiratoria aguda grave, Caldas, semanas epidemiológicas 01-06, 2017-2018**



**Fuente:** Sivigila, Caldas 2018

- VIGILANCIA DE MORBILIDAD POR INFECCIÓN RESPIRATORIA AGUDA**

En la semana epidemiológica 06 de 2018, se notificaron al Sivigila 14324 registros de consultas externas y urgencias por infección respiratoria aguda; 2657 de esta semana y 11667 de semanas anteriores; en la misma semana de 2017 se notificaron 2960 registros. Este tipo de patologías tiene mucho que ver con el clima es decir es estacionario, como tal se comporta según la época del año en la que nos encontremos. (Gráfica 5).

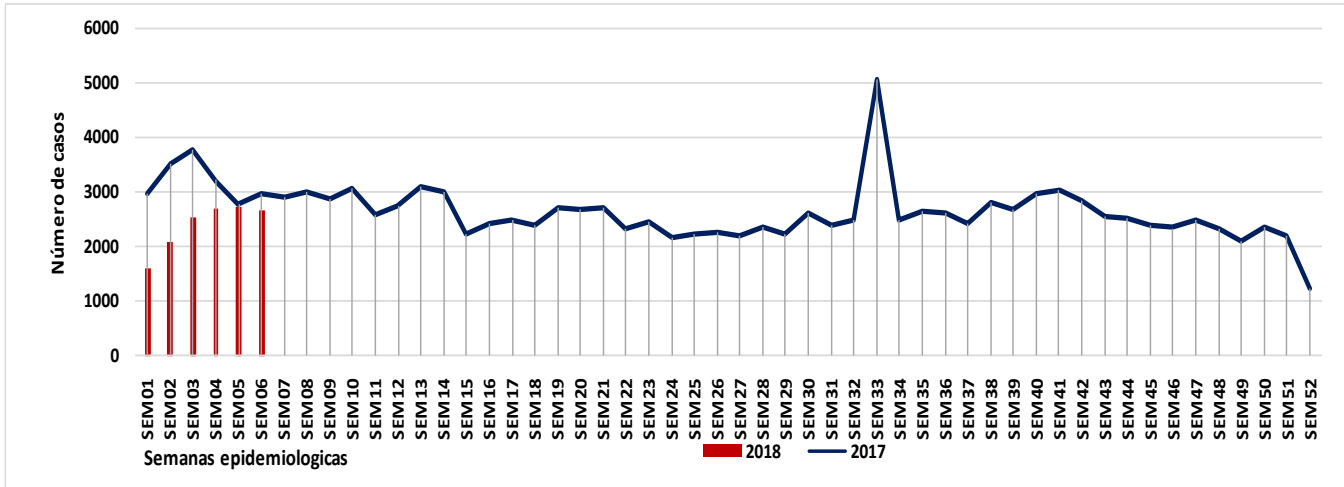


Sede Principal  
Teléfonos: +57 (6) 8783096 - 8783097 - Fax: +57 (6) 8783171 / Dirección: Cl. 49 No. 26 - 46  
Manizales, Caldas  
e-mail: [informacion@saluddecaldas.gov.co](mailto:informacion@saluddecaldas.gov.co) / [www.saluddecaldas.gov.co](http://www.saluddecaldas.gov.co)

**Semana Epidemiológica No 06 (04 Febrero al 10 Febrero de 2018)**

**CUÍDATECUÍDAE**

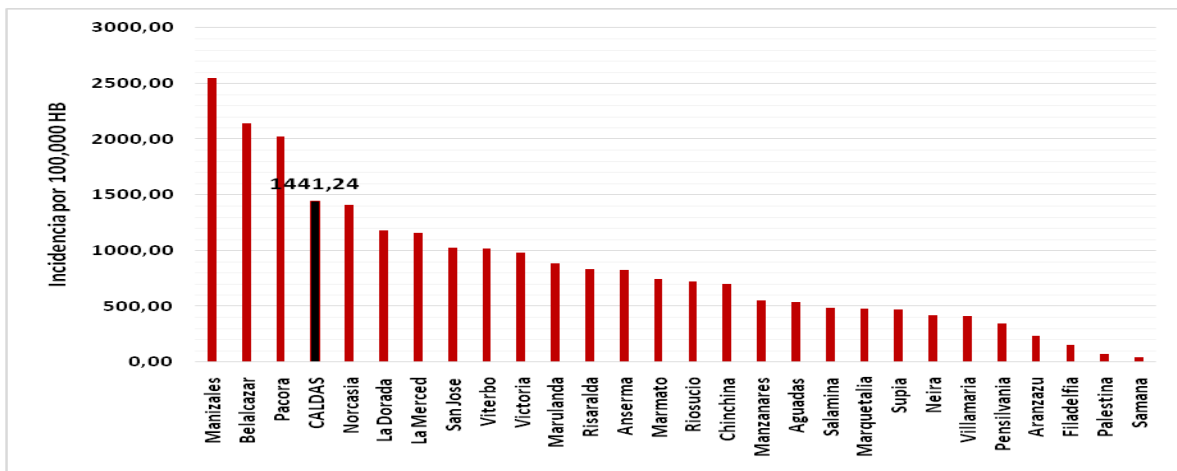
**Gráfica 5. Consultas externas y urgencias por infección respiratoria aguda, Caldas, semanas epidemiológicas 01,06- 2017-2018**



Fuente: Sivigila, Caldas 2018

La incidencia del departamento de Caldas de consulta externa y urgencias por infección respiratoria aguda a semana epidemiológica 06 de 2018, es de 1441,2 casos por cada 100.000 habitantes; los municipios de Manizales, Belalcázar y Pacora, superan la incidencia del departamento (gráfica 6).

**Gráfica 6. Incidencia: tasa por 10.000 habitantes de consultas externas y urgencias por infección respiratoria aguda por municipios de residencia, Caldas, semanas epidemiológicas 01-06, 2018**



Fuente: Sivigila, Caldas 2018



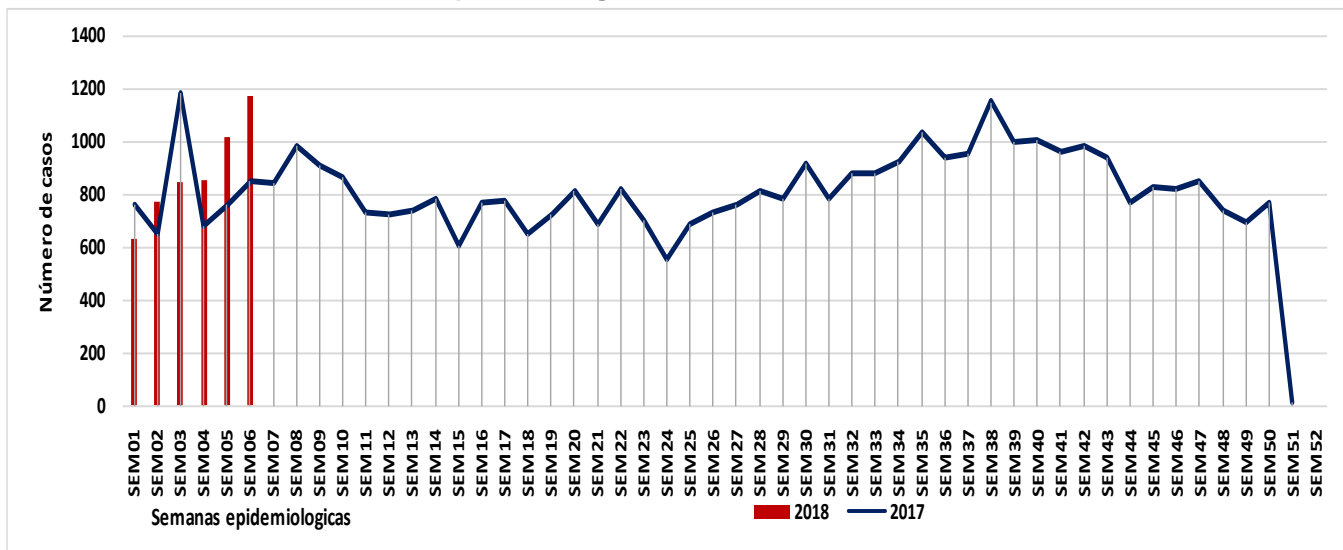
Sede Principal  
Teléfonos: +57 (6) 8783096 - 8783097 - Fax: +57 (6) 8783171 / Dirección: Cl. 49 No. 26 - 46  
Manizales, Caldas  
e-mail: [informacion@saluddecaldas.gov.co](mailto:informacion@saluddecaldas.gov.co) / [www.saluddecaldas.gov.co](http://www.saluddecaldas.gov.co)

• **ENFERMEDAD DIARREICA AGUDA**

**Morbilidad por enfermedad diarreica aguda en todos los grupos de edad**

En la semana epidemiológica 06 de 2018, se notificaron al Sivigila 1176 casos de enfermedad diarreica aguda; en la misma semana de 2017 se notificaron 848 casos del evento. A la fecha, han ingresado al Sivigila 5307 casos de enfermedad diarreica aguda (Gráfica 7).

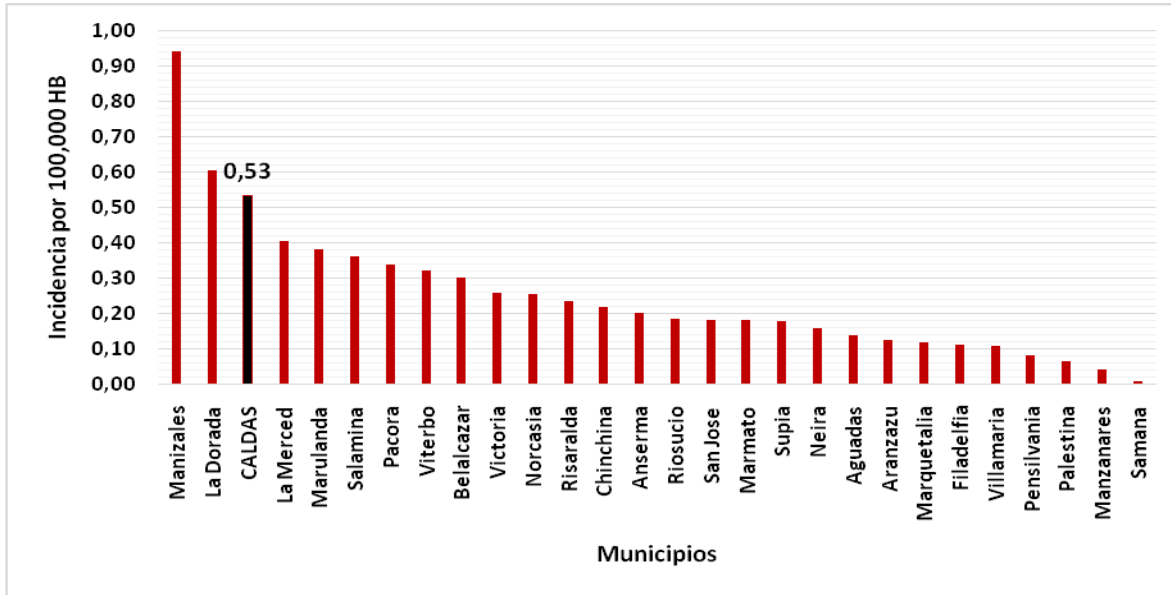
**Gráfica 7. Número de casos notificados de enfermedad diarreica aguda, Caldas, semanas epidemiológicas 01- 06, 2017-2018**



**Fuente:** Sivigila, Caldas 2018

La incidencia del departamento de Caldas de enfermedad diarreica aguda es de 0.53 casos por 100.000 habitantes. El municipio con incidencia mayor a la del departamento es Manizales (Gráfica 8).

**Gráfica 8. Tasa de incidencia por 100.000 habitantes por enfermedad diarreica aguda por municipio de procedencia, Caldas semanas epidemiológicas 01- 06, 2018.**



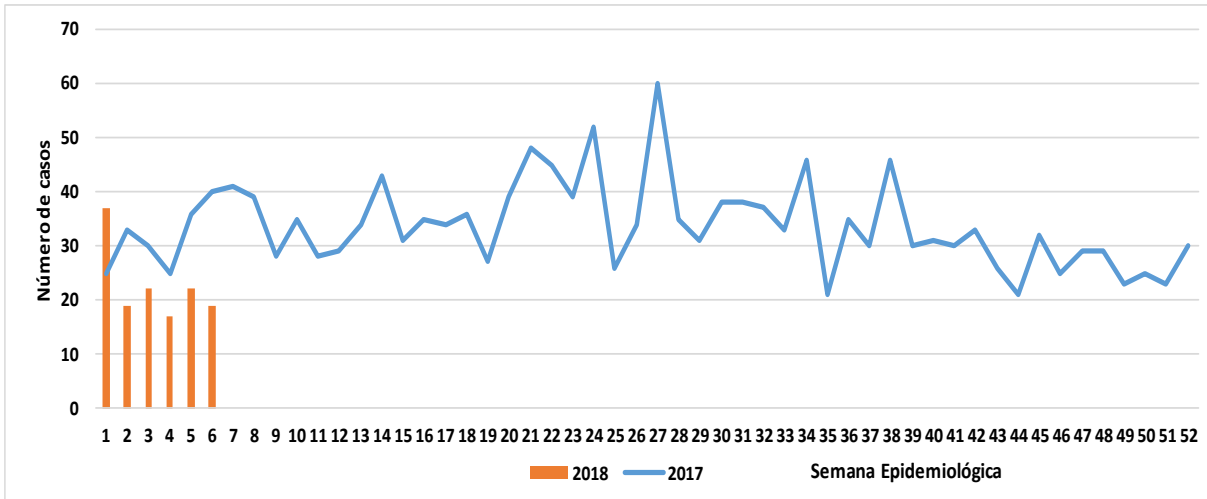
Fuente: Sivigila, Caldas 2018

## INTOXICACIONES

- INTOXICACIÓN POR SUSTANCIAS QUÍMICAS**

En la semana epidemiológica 6 de 2018, se notificaron al Sivigila con procedencia departamento de Caldas 22 casos de intoxicaciones por sustancias químicas, 3 de semanas anteriores y 19 de la presente semana, en la semana epidemiológica 06 de 2017 se notificaron 40 casos. A la fecha, han ingresado al Sivigila Caldas 136 casos confirmados (Gráfica 9).

**Gráfica 9. Casos de intoxicaciones por sustancias químicas notificados, Caldas, semanas epidemiológicas 01 - 06, 2017-2018**



Fuente: Sivigila, Caldas 2017 – 2018.

Por procedencia, Manizales, presenta el 38,24% de los casos en el departamento, siguen en su orden los municipios de Neira (11,76%), La Dorada (7,35 %), y Riosucio y Villamaría con 5,88 % cada uno. De los 27 municipios del departamento 21 han reportado casos a semana 06 (Tabla 1).

**Tabla 1. Casos de intoxicaciones por sustancias químicas notificados por municipio de procedencia, Caldas, semanas epidemiológicas 01-06, 2018**

Municipio	Casos	Porcentaje
Manizales	52	38,24
Neira	16	11,76
La Dorada	10	7,35
Riosucio	8	5,88
Villamaría	8	5,88
Chinchiná	5	3,68
Pensilvania	4	2,94
Anserma	3	2,21
Norcasia	3	2,21
Pacora	3	2,21
Salamina	3	2,21
Samaná	3	2,21
Aguadas	2	1,47
Aránzazu	2	1,47
Benalcázar	2	1,47

**Semana Epidemiológica No 06 (04 Febrero al 10 Febrero de 2018)**

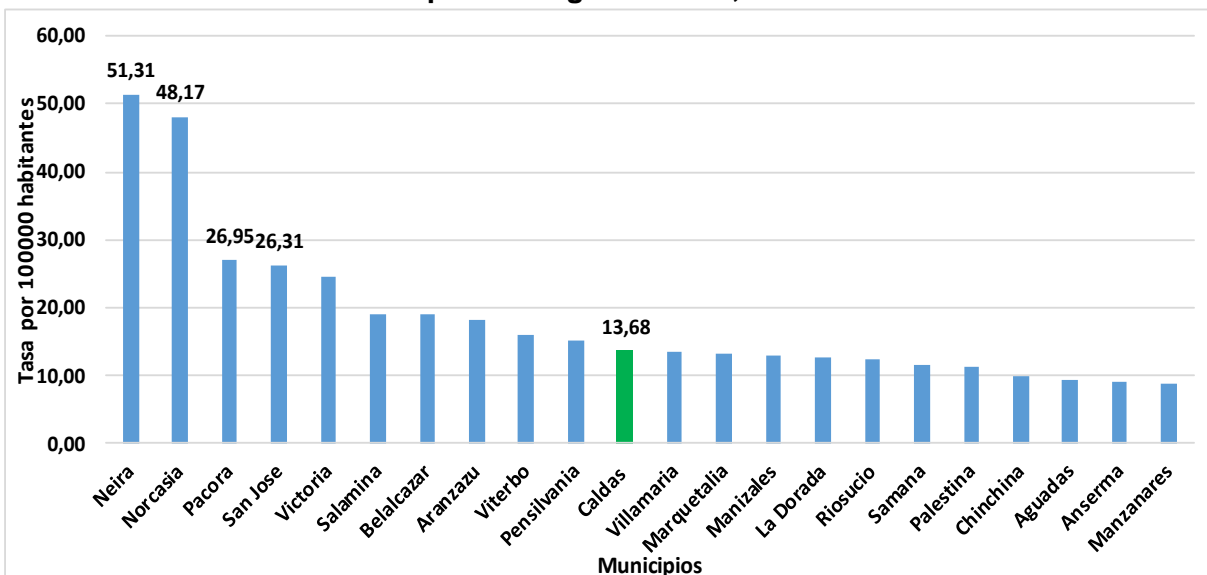
**CUÍDATECUÍDATE**

Municipio	Casos	Porcentaje
Manzanares	2	1,47
Marquetalia	2	1,47
Palestina	2	1,47
San José	2	1,47
Victoria	2	1,47
Viterbo	2	1,47
<b>Total general</b>	<b>136</b>	<b>100,00</b>

Fuente: Sivigila, Caldas 2018

Para el departamento de Caldas la incidencia de Intoxicación por sustancias químicas a semana 06 es de 13,68 casos por 100000 habitantes, por encima de esta tasa departamental se encuentran 10 municipios, siendo Neira, Norcasia, Pacora y San José, las que presentan las mayores tasas de incidencia a semana epidemiológica 06. (Grafica 9).

**Gráfica 9. Incidencia de intoxicaciones por municipio de procedencia, Caldas, semanas epidemiológicas 01- 06, 2018**



Fuente: Sivigila, Caldas 2018.

Hasta la semana epidemiológica 06, el 55,88% de los casos de intoxicaciones por sustancias químicas se registró en el sexo masculino, el 80,15% se presentó en cabeceras municipales, el 51,47% pertenecen al régimen subsidiado, el 26,47 % en el grupo de edad entre 15 y 19 años. Por pertenencia étnica 6 casos son indígenas, que representan el 4,41% del total; el 0,74% son ROM Gitanos y el 94,85% se documentaron en el grupo otros. (Tabla 2).



**Semana Epidemiológica No 06 (04 Febrero al 10 Febrero de 2018)**

**CUÍDATECUÍDATE**

**Tabla 2. Variables demográficas y sociales de los casos de intoxicaciones por sustancias químicas, Caldas, semanas epidemiológicas 01- 06, 2018**

Variable	Categoría	Casos	Porcentaje
Género	Masculino	76	55,88
	Femenino	60	44,12
Pertenenencia étnica	Otro	129	94,85
	Indígena	6	4,41
	ROM, Gitano	1	0,74
Tipo de régimen en salud	Subsidiado	70	51,47
	Contributivo	57	41,91
	No asegurado	6	4,41
	Especial	1	0,74
	Indeterminado	0	0,00
	Excepción	2	1,47
Grupos de edad	< 1 Año	0	0,00
	01 a 4 Años	6	4,41
	05 a 9 Años	0	0,00
	10 a 14 Años	6	4,41
	15 a 19 Años	36	26,47
	20 a 24 Años	18	13,24
	25 a 29 Años	17	12,50
	30 a 34 Años	17	12,50
	35 a 39 Años	13	9,56
	40 a 44 Años	3	2,21
	45 a 49 Años	3	2,21
	50 a 54 Años	7	5,15
	55 a 59 Años	5	3,68
	60 a 64 Años	3	2,21
65 y más Años	2	1,47	
Zona	Cabecera Municipal	109	80,15
	Centro Poblado	23	16,91
	Rural Disperso	4	2,94

**Fuente:** Sivigila, Caldas 2018

La principal vía de exposición a intoxicaciones por sustancias químicas es oral con el 69,85 % de los casos notificados; de acuerdo al tipo de exposición el 42,65 % se presenta con intencionalidad suicida; el 39,71% de los casos tienen un nivel de escolaridad básica secundaria, el 63,24 % de las intoxicaciones se presentaron en el hogar. (Tabla 3).



**Semana Epidemiológica No 06 (04 Febrero al 10 Febrero de 2018)**

**CUÍDATECUÍDATE**

**Tabla 3. Variables de exposición de los casos de intoxicaciones por sustancias químicas, Caldas, semanas epidemiológicas 01- 06, 2018**

Variable	Categoría	Casos	Porcentaje
Vía de exposición	Oral	95	69,85
	Respiratoria	31	22,79
	Desconocida	4	2,94
	Dérmica/mucosa	3	2,21
	Parenteral	0	0,00
	Ocular	1	0,74
Tipo de exposición	Intencional psicoactiva / adicción	44	32,35
	Intencional suicida	58	42,65
	Accidental	15	11,03
	Ocupacional	9	6,62
	Desconocida	5	3,68
	Delictiva	3	2,21
	Automedicación / autoprescripción	2	1,47
	Intencional homicida	0	0,00
Escolaridad	Básica secundaria	54	39,71
	Básica primaria	31	22,79
	Media académica o clásica	14	10,29
	Sin información	7	5,15
	Profesional	5	3,68
	Preescolar	7	5,15
	Ninguno	6	4,41
	Técnica profesional	3	2,21
	Tecnológica	1	0,74
	Media técnica	8	5,88
	Normalista	0	0,00
	Especializado	0	0,00
Lugar donde se produjo la intoxicación	Hogar	86	63,24
	Vía pública /parque	29	21,32
	Bares/Tabernas/Discotecas.	7	5,15
	Lugar de trabajo	9	6,62
	Establecimiento comercial	4	2,94
	Establecimiento educativo	1	0,74
	Establecimiento penitenciario	0	0,00
	Establecimiento militar	0	0,00

Fuente: Sivigila, Caldas 2018

**Semana Epidemiológica No 06 (04 Febrero al 10 Febrero de 2018)**

**CUÍDATECUÍDATE**

La mayor proporción de casos notificados de intoxicaciones por grupo de sustancia química, se registró en medicamentos con 45 casos hasta la semana 06, que representa una tasa por 100000 habitantes de 4,13. Le sigue el grupo de sustancias psicoactivas con 41 casos (4,13 por 100 mil habitantes) y plaguicidas con 31 casos (3,12 por 100 mil habitantes) Tabla 4.

**Tabla 4. Casos de intoxicaciones por sustancias químicas, Caldas, semanas epidemiológicas 01- 06, 2018**

Grupo De Sustancia	Casos a semana 06	Incidencia por 100.000 habitantes	Casos de semana 06	Incidencia por 100.000 habitantes	Mortalidad
Sustancias psicoactivas	41	4,13	4	0,40	0
Medicamentos	45	4,53	7	0,70	0
Plaguicidas	31	3,12	7	0,70	0
Otras sustancias químicas	13	1,31	0	0,00	0
Solventes	5	0,50	1	0,10	0
Gases		0,00		0,00	0
Metanol	1	0,10	0	0,00	0
Metales Pesados	0	0,00	0	0,00	0
<b>Total</b>	<b>136</b>	<b>13,68</b>	<b>19</b>	<b>1,91</b>	<b>0</b>

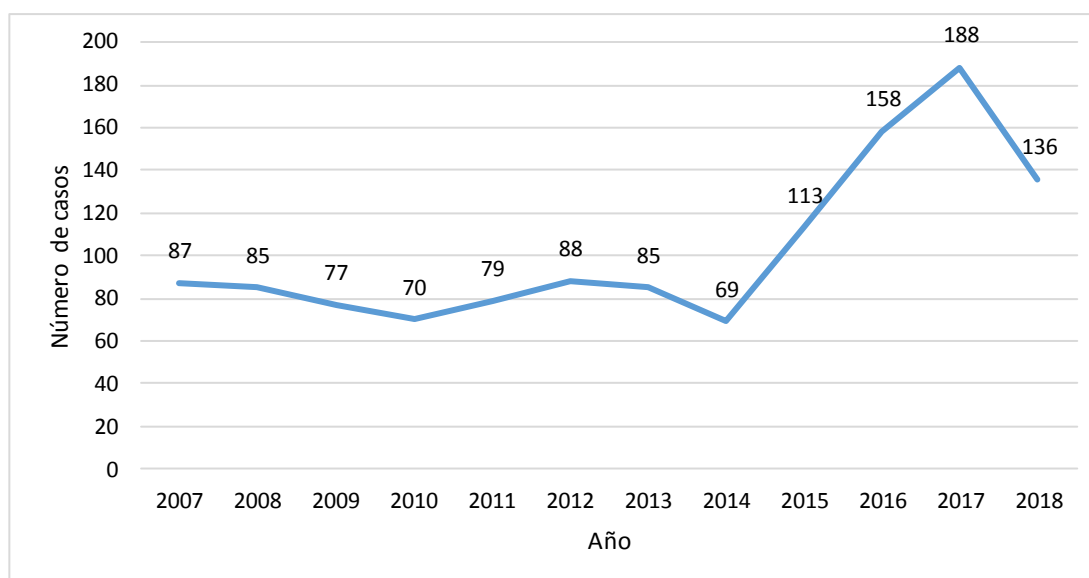
**Fuente:** Sivigila Caldas 2018.

En la gráfica 3 se observa que la tendencia en la notificación de casos de intoxicaciones por sustancias químicas hasta la semana epidemiológica 06, en el periodo 2007-2018, ha presentado una tendencia fluctuante que muestra para el 2018 una disminución con respecto a los años 2016 y 2017. (Gráfica 10).

**Semana Epidemiológica No 06 (04 Febrero al 10 Febrero de 2018)**

**CUÍDATECÚIDA**

**Gráfica 10. Tendencia casos de intoxicaciones por sustancias químicas, Caldas semanas epidemiológicas 01- 06 2007- 2018**



**Fuente:** Sivigila Caldas 2018.

**Boletín Realizado por:**

**TEMA**  
**INFECCIÓN RESPIRATORIA AGUDA**

*Vigilancia centinela de enfermedad similar a la influenza e infección respiratoria aguda grave*

*Vigilancia de morbilidad por infección respiratoria aguda*  
**Intoxicaciones**

**Revisión de boletín**

**Daniela Blandón García:**  
[danielablandong@gmail.com](mailto:danielablandong@gmail.com)

**Gloria María Cortes Jaramillo**  
[gloriamariacj@gmail.com](mailto:gloriamariacj@gmail.com)

**Carmenza Osorio Gómez**



Sede Principal  
Teléfonos: +57 (6) 8783096 - 8783097 - Fax: +57 (6) 8783171 / Dirección: Cl. 49 No. 26 - 46  
Manizales, Caldas  
e-mail: [informacion@saluddecaldas.gov.co](mailto:informacion@saluddecaldas.gov.co) / [www.saluddecaldas.gov.co](http://www.saluddecaldas.gov.co)